

中裕新藥股份有限公司

個體財務報告暨會計師查核報告  
民國105及104年度

地址：台北市內湖區瑞光路607號3樓

電話：(02)26580058

## § 目 錄 §

項	目 頁	次 附	財 務 報 告 附 註 編 號
一、封 面	1		-
二、目 錄	2		-
三、會計師查核報告	3~6		-
四、個體資產負債表	7		-
五、個體綜合損益表	8		-
六、個體權益變動表	9		-
七、個體現金流量表	10~11		-
八、個體財務報表附註			
(一) 公司沿革	12		一
(二) 通過財務報告之日期及程序	12		二
(三) 新發布及修訂準則及解釋之適用	12~17		三
(四) 重大會計政策之彙總說明	17~26		四
(五) 重大會計判斷、估計及假設不確定 性之主要來源	26		五
(六) 重要會計項目之說明	27~41		六~二二
(七) 關係人交易	42		二三
(八) 質抵押之資產	42		二四
(九) 重大或有負債及未認列之合約承 諾	43~45		二五
(十) 重大之災害損失	-		-
(十一) 重大之期後事項	45		二六
(十二) 具重大影響之外幣資產及負債之 資訊	46		二七
(十三) 附註揭露事項			
1. 重大交易事項相關資訊	47~48		二八
2. 轉投資事業相關資訊	47、49		二八
3. 大陸投資資訊	47		二八
九、重要會計項目明細表	50~56		-

### 會計師查核報告

中裕新藥股份有限公司 公鑒：

#### 查核意見

中裕新藥股份有限公司民國 105 年及 104 年 12 月 31 日之個體資產負債表，暨民國 105 年及 104 年 1 月 1 日至 12 月 31 日之個體綜合損益表、個體權益變動表、個體現金流量表，以及個體財務報表附註（包括重大會計政策彙總），業經本會計師查核竣事。

依本會計師之意見，上開個體財務報表在所有重大方面係依照證券發行人財務報告編製準則編製，足以允當表達中裕新藥股份有限公司民國 105 年及 104 年 12 月 31 日之個體財務狀況，暨民國 105 年及 104 年 1 月 1 日至 12 月 31 日之個體財務績效與個體現金流量。

#### 查核意見之基礎

本會計師係依照會計師查核簽證財務報表規則及一般公認審計準則執行查核工作。本會計師於該等準則下之責任將於會計師查核個體財務報表之責任段進一步說明。本會計師所隸屬事務所受獨立性規範之人員已依會計師職業道德規範，與中裕新藥股份有限公司保持超然獨立，並履行該規範之其他責任。本會計師相信已取得足夠及適切之查核證據，以作為表示查核意見之基礎。

#### 關鍵查核事項

關鍵查核事項係指依本會計師之專業判斷，對中裕新藥股份有限公司民國 105 年度個體財務報表之查核最為重要之事項。該等事項已於查核個體財

務報表整體及形成查核意見之過程中予以因應，本會計師並不對該等事項單獨表示意見。

茲對中裕新藥股份有限公司民國 105 年度個體財務報表之關鍵查核事項敘明如下：

#### 無形資產之減損評估

截至 105 年 12 月 31 日，中裕新藥股份有限公司向外部購得之無形資產帳面價值為 336,569 仟元，佔總資產 7%。該無形資產係中裕集團開發新藥之核心技術，可能影響公司之未來營運。管理階層依照國際會計準則公報第 36 號「資產減損」之規定，估計及判斷該資產未來能產生之經濟效益及可回收金額，以評估其是否有減損情事。因該等金額涉及重大估計及判斷，因而本會計師將其列為關鍵查核事項。

本會計師對產業及研究發展進度瞭解之考量，藉由執行控制測試以評估中裕集團資產減損評估程序及相關控制制度之設計與執行情形。

此外，本會計師亦已執行下列查核程序：

1. 取得無形資產－技術權利金減損測試之評估模型，評估其採用方法及各項基本假設及折現率等有關參數之選用是否合理。
2. 針對評估模型所採行之方法所依據之基本假設與參數執行敏感性分析，以評估其是否有減損之情事。

無形資產之主要估計及判斷說明已納入年度個體財務報表之重大會計政策中，請參閱個體財務報表附註五揭露資訊，其餘揭露請參閱附註十一。

#### **管理階層與治理單位對個體財務報表之責任**

管理階層之責任係依照證券發行人財務報告編製準則編製允當表達之個體財務報表，且維持與個體財務報表編製有關之必要內部控制，以確保個體財務報表未存有導因於舞弊或錯誤之重大不實表達。

於編製個體財務報表時，管理階層之責任亦包括評估中裕新藥股份有限公司繼續經營之能力、相關事項之揭露，以及繼續經營會計基礎之採用，除非管理階層意圖清算中裕新藥股份有限公司或停止營業，或除清算或停業外別無實際可行之其他方案。

中裕新藥股份有限公司之治理單位（含審計委員會）負有監督財務報導流程之責任。

## 會計師查核個體財務報表之責任

本會計師查核個體財務報表之目的，係對個體財務報表整體是否存有導因於舞弊或錯誤之重大不實表達取得合理確信，並出具查核報告。合理確信係高度確信，惟依照一般公認審計準則執行之查核工作無法保證必能偵出個體財務報表存有之重大不實表達。不實表達可能導因於舞弊或錯誤。如不實表達之個別金額或彙總數可合理預期將影響個體財務報表使用者所作之經濟決策，則被認為具有重大性。

本會計師依照一般公認審計準則查核時，運用專業判斷並保持專業上之懷疑。本會計師亦執行下列工作：

1. 辨認並評估個體財務報表導因於舞弊或錯誤之重大不實表達風險；對所評估之風險設計及執行適當之因應對策；並取得足夠及適切之查核證據以作為查核意見之基礎。因舞弊可能涉及共謀、偽造、故意遺漏、不實聲明或踰越內部控制，故未偵出導因於舞弊之重大不實表達之風險高於導因於錯誤者。
2. 對與查核攸關之內部控制取得必要之瞭解，以設計當時情況下適當之查核程序，惟其目的非對中裕新藥股份有限公司內部控制之有效性表示意見。
3. 評估管理階層所採用會計政策之適當性，及其所作會計估計與相關揭露之合理性。
4. 依據所取得之查核證據，對管理階層採用繼續經營會計基礎之適當性，以及使中裕新藥股份有限公司繼續經營之能力可能產生重大疑慮之事件或情況是否存在重大不確定性，作出結論。本會計師若認為該等事件或情況存在重大不確定性，則須於查核報告中提醒個體財務報表使用者注意個體財務報表之相關揭露，或於該等揭露係屬不適當時修正查核意見。本會計師之結論係以截至查核報告日所取得之查核證據為基礎。惟未來事件或情況可能導致中裕新藥股份有限公司不再具有繼續經營之能力。
5. 評估個體財務報表（包括相關附註）之整體表達、結構及內容，以及個體財務報表是否允當表達相關交易及事件。

6. 對於中裕新藥股份有限公司內組成個體之財務資訊取得足夠及適切之查核證據，以對個體財務報表表示意見。本會計師負責查核案件之指導、監督及執行，並負責形成中裕新藥股份有限公司查核意見。

本會計師與治理單位溝通之事項，包括所規劃之查核範圍及時間，以及重大查核發現（包括於查核過程中所辨認之內部控制顯著缺失）。

本會計師亦向治理單位提供本會計師所隸屬事務所受獨立性規範之人員已遵循會計師職業道德規範中有關獨立性之聲明，並與治理單位溝通所有可能被認為會影響會計師獨立性之關係及其他事項（包括相關防護措施）。

本會計師從與治理單位溝通之事項中，決定對中裕新藥股份有限公司民國 105 年度個體財務報表查核之關鍵查核事項。本會計師於查核報告中敘明該等事項，除非法令不允許公開揭露特定事項，或在極罕見情況下，本會計師決定不於查核報告中溝通特定事項，因可合理預期此溝通所產生之負面影響大於所增進之公眾利益。

勤業眾信聯合會計師事務所

會計師 趙 永 祥

趙永祥



會計師 鄭 欽 宗

鄭欽宗



金融監督管理委員會核准文號

金管證審字第 1050024633 號

金融監督管理委員會核准文號

金管證審字第 1010028123 號

中 華 民 國 106 年 3 月 6 日

中裕新藥股份有限公司  
個體資產負債表

民國 105 年及 104 年 12 月 31 日

單位：新台幣仟元

代 碼	資 產	105年12月31日		104年12月31日	
		金 額	%	金 額	%
	流動資產				
1100	現金及約當現金 (附註四及六)	\$ 1,916,240	40	\$ 1,774,422	36
1200	其他應收款 (附註四)	5,662	-	13,812	-
1476	其他金融資產—流動 (附註四、八及二四)	2,431,200	51	2,696,200	55
1479	其他流動資產 (附註十二)	6,652	-	6,282	-
11XX	流動資產總計	<u>4,359,754</u>	<u>91</u>	<u>4,490,716</u>	<u>91</u>
	非流動資產				
1543	以成本衡量之金融資產 (附註四及七)	10,000	-	-	-
1550	採用權益法之投資 (附註四及九)	62,061	1	80,201	2
1600	不動產、廠房及設備 (附註四及十)	19,266	1	15,995	-
1821	其他無形資產 (附註四、五及十一)	336,569	7	333,344	7
1990	其他非流動資產 (附註十二)	2,786	-	1,136	-
15XX	非流動資產總計	<u>430,682</u>	<u>9</u>	<u>430,676</u>	<u>9</u>
1XXX	資 產 總 計	<u>\$ 4,790,436</u>	<u>100</u>	<u>\$ 4,921,392</u>	<u>100</u>
代 碼	負 債 及 權 益				
	流動負債				
2200	其他應付款 (附註四及十三)	\$ 44,807	1	\$ 21,138	-
2399	其他流動負債 (附註四及十四)	4,027	-	449	-
21XX	流動負債總計	<u>48,834</u>	<u>1</u>	<u>21,587</u>	<u>-</u>
2630	預收款項—非流動 (附註四及十四)	27,814	1	-	-
2XXX	負債總計	<u>76,648</u>	<u>2</u>	<u>21,587</u>	<u>-</u>
	業主權益				
3110	普通股股本	2,499,418	52	2,472,930	50
3200	資本公積	4,575,743	95	4,505,176	92
3300	累積虧損	( 2,356,302)	( 49)	( 2,074,340)	( 42)
	其他權益				
3410	國外營運機構財務報表換算之兌換差額	( 5,071)	-	( 3,961)	-
3XXX	權益總計	<u>4,713,788</u>	<u>98</u>	<u>4,899,805</u>	<u>100</u>
	負債與權益總計	<u>\$ 4,790,436</u>	<u>100</u>	<u>\$ 4,921,392</u>	<u>100</u>

後附之附註係本個體財務報告之一部分。

董事長：



經理人：



會計主管：



中裕新藥股份有限公司  
個體綜合損益表

民國 105 年及 104 年 1 月 1 日至 12 月 31 日

單位：新台幣仟元，惟  
每股純損為元

代 碼		105年度		104年度	
		金 額	%	金 額	%
4000	營業收入（附註四及十四）	\$ 2,076	100	\$ -	-
5000	營業成本	-	-	-	-
5900	營業毛利	2,076	100	-	-
	營業費用（附註十七及二三）				
6200	管理費用	( 38,365)	( 1,848)	( 48,680)	-
6300	研究發展費用	( 244,518)	( 11,778)	( 435,130)	-
6000	營業費用合計	( 282,883)	( 13,626)	( 483,810)	-
6900	營業損失	( 280,807)	( 13,526)	( 483,810)	-
	營業外收入及支出（附註四）				
7010	其他收入（附註十七）	29,762	1,433	18,548	-
7020	其他利益及損失（附註十七）	( 172)	( 8)	( 374)	-
7070	採用權益法之子公司損益份 額（附註九及二十）	( 30,745)	( 1,481)	( 6,044)	-
7000	營業外收入及支出合計	( 1,155)	( 56)	12,130	-
7900	稅前損失	( 281,962)	( 13,582)	( 471,680)	-
7950	所得稅利益（附註四、五及十八）	-	-	-	-
8200	本年度損失	( 281,962)	( 13,582)	( 471,680)	-
	其他綜合損益				
8360	後續可能重分類至損益之項 目：				
8361	國外營運機構財務報表 換算之兌換差額（附 註四及十六）	( 1,110)	( 53)	3,659	-
8500	本年度綜合損益總額	(\$ 283,072)	( 13,635)	(\$ 468,021)	-
	每股純損（附註十九）				
9710	基 本	(\$ 1.14)		(\$ 2.16)	

後附之附註係本個體財務報告之一部分。

董事長：



經理人：



會計主管：





中裕新藥股份有限公司

個體損益變動表

民國 105 年及 104 年 1 月 1 日至 12 月 31 日

單位：新台幣仟元，惟  
每股金額為元

代碼		股本 (附註十六)		資本公積 (附註四、十六及二十)		累積虧損 (附註十六及十八)	國外營運機構 財務報表換算 之兌換差額 (附註四及十六)	權益總額
		股數 (仟股)	金額	股票發行溢價	員工認股權			
A1	104 年 1 月 1 日餘額	216,577	\$ 2,165,770	\$ 1,208,335	\$ 66,522	(\$ 1,602,660)	(\$ 7,620)	\$ 1,830,347
D1	104 年度損失	-	-	-	-	( 471,680)	-	( 471,680)
D3	104 年度其他綜合損益	-	-	-	-	-	3,659	3,659
E1	現金增資—104 年 11 月 20 日，每股 115 元	30,000	300,000	3,150,000	30,251	-	-	3,480,251
N1	股份基礎給付交易—員工既得員工認股權	-	-	-	28,663	-	-	28,663
N1	股份基礎給付交易—員工執行員工認股權	<u>716</u>	<u>7,160</u>	<u>61,786</u>	<u>( 40,381)</u>	<u>-</u>	<u>-</u>	<u>28,565</u>
Z1	104 年 12 月 31 日餘額	247,293	2,472,930	4,420,121	85,055	( 2,074,340)	( 3,961)	4,899,805
D1	105 年度損失	-	-	-	-	( 281,962)	-	( 281,962)
D3	105 年度其他綜合損益	-	-	-	-	-	( 1,110)	( 1,110)
N1	股份基礎給付交易—員工既得員工認股權	-	-	-	37,049	-	-	37,049
N1	股份基礎給付交易—員工執行員工認股權	<u>2,649</u>	<u>26,488</u>	<u>69,186</u>	<u>( 35,668)</u>	<u>-</u>	<u>-</u>	<u>60,006</u>
Z1	105 年 12 月 31 日餘額	<u>249,942</u>	<u>\$ 2,499,418</u>	<u>\$ 4,489,307</u>	<u>\$ 86,436</u>	<u>(\$ 2,356,302)</u>	<u>(\$ 5,071)</u>	<u>\$ 4,713,788</u>

後附之附註係本個體財務報告之一部分。

董事長：



經理人：



會計主管：



中裕新藥股份有限公司

個體現金流量表

民國 105 年及 104 年 1 月 1 日至 12 月 31 日

單位：新台幣仟元

代 碼		105年度	104年度
	營業活動之現金流量		
A10000	本年度稅前損失	(\$ 281,962)	(\$ 471,680)
A20010	收益費損項目：		
A20100	折舊費用	3,487	3,432
A21200	利息收入	( 27,822)	( 12,681)
A21900	員工認股權酬勞成本	23,334	47,712
A22400	採用權益法之子公司損益份額	30,745	6,044
A24100	外幣未實現兌換淨損失	104	-
A30000	營業資產及負債之淨變動數		
A31180	其他應收款	7,861	( 11,440)
A31240	其他流動資產	( 370)	( 1,630)
A32180	其他應付款項	23,565	( 24,578)
A32210	預收款項	27,814	-
A32230	其他流動負債	3,578	90
A33000	營運產生之現金流出	( 189,666)	( 464,731)
A33100	收取之利息	28,111	12,625
AAAA	營業活動之淨現金流出	( 161,555)	( 452,106)
	投資活動之現金流量		
B01200	取得以成本衡量之金融資產	( 10,000)	-
B02700	購置不動產、廠房及設備	( 6,758)	( 3,213)
B03700	存出保證金增加	( 1,650)	-
B04500	取得無形資產	( 3,225)	-
B06500	其他金融資產增加	-	( 1,582,100)
B06600	其他金融資產減少	265,000	-
BBBB	投資活動之淨現金流入(出)	243,367	( 1,585,313)
	籌資活動之現金流量		
C04600	現金增資	-	3,450,000
C04800	員工執行認股權	60,006	28,565
CCCC	籌資活動之淨現金流入	60,006	3,478,565

(接次頁)

(承前頁)

代 碼		105年度	104年度
EEEE	現金及約當淨現金增加	\$ 141,818	\$ 1,441,146
E00100	年初現金及約當現金餘額	<u>1,774,422</u>	<u>333,276</u>
E00200	年底現金及約當現金餘額	<u>\$ 1,916,240</u>	<u>\$ 1,774,422</u>

後附之附註係本個體財務報告之一部分。

董事長：



經理人：



會計主管：



中裕新藥股份有限公司

個體財務報表附註

民國 105 年及 104 年 1 月 1 日至 12 月 31 日

(除另註明外，金額以新台幣仟元為單位)

一、公司沿革

中裕新藥股份有限公司(以下簡稱「本公司」)創立於 96 年 9 月 5 日，由行政院國家發展基金參與成立，以成為世界級創新技術為基礎的生物科技公司為目標，主要從事提供生物技術服務、治療及預防感染性疾病的新藥研發、製造及銷售業務。

本公司原名宇昌生技股份有限公司，於 98 年 4 月 28 日經股東常會決議更名為中裕新藥股份有限公司。

本公司於 104 年 7 月經財團法人中華民國證券櫃檯買賣中心審議通過上櫃申請案，並於 104 年 11 月正式於櫃檯買賣中心掛牌。

本個體財務報告係以本公司之功能性貨幣新台幣表達。

二、通過財務報告之日期及程序

本個體財務報告於 106 年 3 月 6 日經董事會通過。

三、新發布及修訂準則及解釋之適用

(一) 尚未生效之證券發行人財務報告編製準則及經金管會認可將於 106 年適用之國際財務報導準則(IFRS)、國際會計準則(IAS)、解釋(IFRIC)及解釋公告(SIC)

依據金融監督管理委員會(以下稱「金管會」)發布之金管證審字第 1050050021 號及金管證審字第 1050026834 號函，本公司將自 106 年度開始適用業經國際會計準則理事會(IASB)發布且經金管會認可 106 年適用之 IFRS、IAS、IFRIC 及 SIC(以下稱「IFRSs」)及相關證券發行人財務報告編製準則修正規定。

<u>新發布 / 修正 / 修訂準則及解釋</u>	<u>IASB發布之生效日(註1)</u>
「2010-2012週期之年度改善」	2014年7月1日(註2)
「2011-2013週期之年度改善」	2014年7月1日
「2012-2014週期之年度改善」	2016年1月1日(註3)
IFRS 10、IFRS 12及IAS 28之修正「投資個體：適用合併報表之例外規定」	2016年1月1日
IFRS 11之修正「聯合營運權益之取得」	2016年1月1日
IFRS 14「管制遞延帳戶」	2016年1月1日
IAS 1之修正「揭露倡議」	2016年1月1日
IAS 16及IAS 38之修正「可接受之折舊及攤銷方法之闡釋」	2016年1月1日
IAS 16及IAS 41之修正「農業：生產性植物」	2016年1月1日
IAS 19之修正「確定福利計畫：員工提撥金」	2014年7月1日
IAS 27之修正「單獨財務報表中之權益法」	2016年1月1日
IAS 36之修正「非金融資產可回收金額之揭露」	2014年1月1日
IAS 39之修正「衍生工具之約務更替與避險會計之持續適用」	2014年1月1日
IFRIC 21「公課」	2014年1月1日

註1：除另註明外，上述新發布 / 修正 / 修訂準則或解釋係於各該日期以後開始之年度期間生效。

註2：給與日於2014年7月1日以後之股份基礎給付交易開始適用IFRS 2之修正；收購日於2014年7月1日以後之企業合併開始適用IFRS 3之修正；IFRS 13於修正時即生效。其餘修正係適用於2014年7月1日以後開始之年度期間。

註3：除IFRS 5之修正推延適用於2016年1月1日以後開始之年度期間外，其餘修正係追溯適用於2016年1月1日以後開始之年度期間。

除下列說明外，適用上述修正後之證券發行人財務報告編製準則及106年適用之IFRSs規定將不致造成本公司會計政策之重大變動：

#### 證券發行人財務報告編製準則之修正

該修正除配合106年適用之IFRSs新增若干會計項目及非金融資產減損揭露規定外，另配合國內實施IFRSs情形，強調若干認列與衡量規定，並新增關係人交易及商譽等揭露。

該修正規定，其他公司或機構與本公司之董事長或總經理為同一人，或具有配偶或二親等以內關係者，除能證明不具控制或重大影響者外，係屬實質關係人。此外，該修正規定應揭露與本公司進行重大交易之關係人名稱及關係，若單一關係人交易金額或餘額達本公司各該項交易總額或餘額 10% 以上者，應按關係人名稱單獨列示。

此外，若被收購公司於合併後之實際營運情形與收購時之預期效益有重大差異者，該修正規定應附註揭露。

106 年追溯適用前述修正時，將增加關係人交易及商譽減損之揭露。

除上述影響外，截至本個體財務報告通過發布日止，本公司仍持續評估修正後之證券發行人財務報告編製準則及 106 年適用之 IFRSs 修正規定對各期間財務狀況與財務績效之影響，相關影響待評估完成時予以揭露。

## (二) 國際會計準則理事會 (IASB) 已發布但尚未經金管會認可之 IFRSs

本公司未適用下列業經 IASB 發布但未經金管會認可之 IFRSs。截至本個體財務報告通過發布日止，除 IFRS 9 及 IFRS 15 應自 107 年度開始適用外，金管會尚未發布其他準則生效日。

新發布 / 修正 / 修訂準則及解釋	IASB 發布之生效日(註1)
「2014-2016 週期之年度改善」	註 2
IFRS 2 之修正「股份基礎給付交易之分類與衡量」	2018 年 1 月 1 日
IFRS 4 之修正「於 IFRS 4『保險合約』下 IFRS 9『金融工具』之適用」	2018 年 1 月 1 日
IFRS 9「金融工具」	2018 年 1 月 1 日
IFRS 9 及 IFRS 7 之修正「強制生效日及過渡揭露」	2018 年 1 月 1 日
IFRS 10 及 IAS 28 之修正「投資者與其關聯企業或合資間之資產出售或投入」	未 定
IFRS 15「客戶合約之收入」	2018 年 1 月 1 日
IFRS 15 之修正「IFRS 15 之闡釋」	2018 年 1 月 1 日
IFRS 16「租賃」	2019 年 1 月 1 日
IAS 7 之修正「揭露倡議」	2017 年 1 月 1 日
IAS 12 之修正「未實現損失之遞延所得稅資產之認列」	2017 年 1 月 1 日
IAS 40 之修正「投資性不動產之轉換」	2018 年 1 月 1 日
IFRIC 22「外幣交易與預收付對價」	2018 年 1 月 1 日

註 1：除另註明外，上述新發布／修正／修訂準則或解釋係於各該日期以後開始之年度期間生效

註 2：IFRS 12 之修正係追溯適用於 2017 年 1 月 1 日以後開始之年度期間；IAS 28 之修正係追溯適用於 2018 年 1 月 1 日以後開始之年度期間。

## 1. IFRS 9「金融工具」

### 金融資產之認列及衡量

就金融資產方面，所有原屬於 IAS 39「金融工具：認列與衡量」範圍內之金融資產後續衡量係以攤銷後成本衡量或以公允價值衡量。IFRS 9 對金融資產之分類規定如下。

本公司投資之債務工具，若其合約現金流量完全為支付本金及流通在外本金金額之利息，分類及衡量如下：

- (1) 以收取合約現金流量為目的之經營模式而持有該金融資產，則該金融資產係以攤銷後成本衡量。此類金融資產後續係按有效利率認列利息收入於損益，並持續評估減損，減損損益認列於損益。
- (2) 藉由收取合約現金流量與出售金融資產而達成目的之經營模式而持有該金融資產，則該金融資產係以透過其他綜合損益按公允價值衡量。此類金融資產後續係按有效利率認列利息收入於損益，並持續評估減損，減損損益與兌換損益亦認列於損益，其他公允價值變動則認列於其他綜合損益。於該金融資產除列或重分類時，原先累積於其他綜合損益之公允價值變動應重分類至損益。

本公司投資非屬前述條件之金融資產，係以公允價值衡量，公允價值變動認列於損益。惟本公司得選擇於原始認列時，將非持有供交易之權益投資指定為透過其他綜合損益按公允價值衡量。此類金融資產除股利收益認列於損益外，其他相關利益及損失係認列於其他綜合損益，後續無須評估減損，累積於其他綜合損益之公允價值變動亦不重分類至損益。

## 金融資產之減損

IFRS 9 改採用「預期信用損失模式」認列金融資產之減損。以攤銷後成本衡量之金融資產、強制透過其他綜合損益按公允價值衡量之金融資產、應收租賃款、IFRS 15「客戶合約之收入」產生之合約資產或放款承諾及財務保證合約，係認列備抵信用損失。若前述金融資產之信用風險自原始認列後並未顯著增加，則其備抵信用損失係按未來 12 個月之預期信用損失衡量。若前述金融資產之信用風險自原始認列後已顯著增加且非低信用風險，則其備抵信用損失係按剩餘存續期間之預期信用損失衡量。但未包括重大財務組成部分之應收帳款必須按存續期間之預期信用損失衡量備抵信用損失。

此外，原始認列時已有信用減損之金融資產，本公司考量原始認列時之預期信用損失以計算信用調整後之有效利率，後續備抵信用損失則按後續預期信用損失累積變動數衡量。

## 過渡規定

IFRS 9 生效時，首次適用日前已除列之項目不得適用。金融資產之分類、衡量與減損應追溯適用，惟本公司無須重編比較期間，並將首次適用之累積影響數認列於首次適用日。一般避險會計應推延適用，惟避險選擇權之損益認列則須追溯適用。

## 2. IFRS 15「客戶合約之收入」及相關修正

IFRS 15 係規範來自客戶合約之收入認列原則，該準則將取代 IAS 18「收入」、IAS 11「建造合約」及相關解釋。

本公司於適用 IFRS 15 時，係以下列步驟認列收入：

- (1) 辨認客戶合約；
- (2) 辨認合約中之履約義務；
- (3) 決定交易價格；
- (4) 將交易價格分攤至合約中之履約義務；及
- (5) 於滿足履約義務時認列收入。

IFRS 15 及相關修正生效時，本公司得選擇追溯適用至比較期間或將首次適用之累積影響數認列於首次適用日。



### 3. IFRS 16「租賃」

IFRS 16 係規範租賃之會計處理，該準則將取代 IAS 17「租賃」及相關解釋。

於適用 IFRS 16 時，若本公司為承租人，除小額租賃及短期租賃得選擇採用類似 IAS 17 之營業租賃處理外，其他租賃皆應於個體資產負債表上認列使用權資產及租賃負債。個體綜合損益表應分別表達使用權資產之折舊費用及租賃負債按有效利息法所產生之利息費用。在個體現金流量表中，償付租賃負債之本金金額表達為籌資活動，支付利息部分則列為營業活動。

IFRS 16 生效時，本公司得選擇追溯適用至比較期間或將首次適用之累積影響數認列於首次適用日。

除上述影響外，截至本個體財務報告通過發布日止，本公司仍持續評估其他準則、解釋之修正對財務狀況與財務績效之影響，相關影響待評估完成時予以揭露。

## 四、重大會計政策之彙總說明

### (一) 遵循聲明

本個體財務報告係依照證券發行人財務報告編製準則編製。

### (二) 編製基礎

本個體財務報告係依歷史成本基礎編製。

本公司於編製個體財務報告時，對投資子公司係採權益法處理。為使本個體財務報告之本年度損益、其他綜合損益及權益與本公司合併財務報告中歸屬於本公司業主之本年度損益、其他綜合損益及權益相同，個體基礎與合併基礎下若干會計處理差異係調整「採用權益法之投資」、「採用權益法之子公司損益份額」及「採用權益法之子公司其他綜合損益份額」暨相關權益項目。

### (三) 資產與負債區分流動與非流動之標準

流動資產包括：

1. 主要為交易目的而持有之資產；
2. 預期於資產負債表日後 12 個月內實現之資產；及

3. 現金及約當現金（但不包括於資產負債表日後逾 12 個月用以交換或清償負債而受到限制者）。

流動負債包括：

1. 主要為交易目的而持有之負債；
2. 於資產負債表日後 12 個月內到期清償之負債，以及
3. 不能無條件將清償期限遞延至資產負債表日後至少 12 個月之負債。

非屬上述流動資產或流動負債者，係分類為非流動資產或非流動負債。

#### (四) 外 幣

本公司編製個體財務報告時，以本公司功能性貨幣以外之貨幣（外幣）交易者，依交易日匯率換算為功能性貨幣記錄。

外幣貨幣性項目於每一資產負債表日以收盤匯率換算。因交割貨幣性項目或換算貨幣性項目產生之兌換差額，於發生當期認列於損益。

以歷史成本衡量之外幣非貨幣性項目係以交易日之匯率換算，不再重新換算。

於編製個體財務報告時，本公司國外營運機構（包含營運所在國家或使用之貨幣與本公司不同之子公司）之資產及負債以每一資產負債表日匯率換算為新台幣。收益及費損項目係以當期平均匯率換算，所產生之兌換差額列於其他綜合損益。

#### (五) 存 貨

存貨係以成本與淨變現價值孰低衡量，比較成本與淨變現價值時除同類別存貨外係以個別項目為基礎。淨變現價值係指在正常情況下之估計售價減除至完工尚需投入之估計成本及完成出售所需之估計成本後之餘額。存貨成本之計算係採加權平均法。

#### (六) 採用權益法之投資

本公司採用權益法處理對子公司之投資。

##### 投資子公司

子公司係指本公司具有控制之個體。

權益法下，投資原始依成本認列，取得日後帳面金額係隨本公司所享有之子公司損益及其他綜合損益份額與利潤分配而增減。此外，針對本公司可享有子公司其他權益之變動係按持股比例認列。

當本公司對子公司之損失份額等於或超過其在該子公司之權益（包括權益法下子公司之帳面金額及實質上屬於本公司對該子公司淨投資組成部分之其他長期權益）時，係繼續按持股比例認列損失。

本公司評估減損時，係以財務報告整體考量現金產生單位並比較其可回收金額與帳面金額。嗣後若資產可回收金額增加時，將減損損失之迴轉認列為利益，惟資產於減損損失迴轉後之帳面金額，不得超過該項資產在未認列減損損失之情況下，減除應提列攤銷後之帳面金額。

本公司與子公司之順流交易未實現損益於個體財務報告予以銷除。本公司與子公司之逆流及側流交易所產生之損益，僅在與本公司對子公司權益無關之範圍內，認列於個體財務報告。

#### (七) 不動產、廠房及設備

不動產、廠房及設備係以成本認列，後續以成本減除累計折舊後之金額衡量。

建造中之不動產、廠房及設備係以成本金額認列。該等資產於完工並達預期使用狀態時，分類至不動產、廠房及設備之適當類別，並開始提列折舊。

不動產、廠房及設備於耐用年限內按直線基礎提列折舊，對每一重大部分則單獨提列折舊。本公司至少於每一年度結束日對估計耐用年限、殘值及折舊方法進行檢視，並推延適用會計估計變動之影響。

不動產、廠房及設備除列時，淨處分價款與該資產帳面金額間之差額係認列於損益。

#### (八) 無形資產

##### 1. 單獨取得

單獨取得之有限耐用年限無形資產原始以成本衡量，後續係以成本減除累計攤銷後之金額衡量。無形資產於耐用年限內

按直線基礎進行攤銷，並且至少於每一年度結束日對估計耐用年限、殘值及攤銷方法進行檢視，並推延適用會計估計變動之影響。

自外部取得之新藥研發技術屬尚未完成之研究發展計畫將繼續進行研發者，因其尚未開發完成達到可供使用狀態，因此不進行攤銷，而依 IAS 36「資產減損」規定進行減損測試。

## 2. 除 列

無形資產除列時，淨處分價款與該資產帳面金額間之差額係認列於當期損益。

### (九) 有形及無形資產之減損

本公司於每一資產負債表日評估是否有任何跡象顯示有形及無形資產可能已減損。若有任一減損跡象存在，則估計該資產之可回收金額。倘無法估計個別資產之可回收金額，本公司估計該資產所屬現金產生單位之可回收金額。共用資產可依合理一致基礎分攤至現金產生單位。

針對非確定耐用年限及尚未可供使用之無形資產，至少每年及有減損跡象時進行減損測試。

可回收金額為公允價值減出售成本與其使用價值之較高者。個別資產或現金產生單位之可回收金額若低於其帳面金額時，將該資產或現金產生單位之帳面金額調減至其可回收金額，減損損失係認列於損益。

當減損損失於後續迴轉時，該資產或現金產生單位之帳面金額調增至修訂後之可回收金額，惟增加後之帳面金額以不超過該資產或現金產生單位若未於以前年度認列減損損失時所決定之帳面金額（減除攤銷或折舊）。減損損失之迴轉係認列於損益。

### (十) 金融工具

金融資產與金融負債於本公司成為該工具合約條款之一方時認列於個體資產負債表。

原始認列金融資產與金融負債時，若金融資產或金融負債非屬透過損益按公允價值衡量者，係按公允價值加計直接可歸屬於取得

或發行金融資產或金融負債之交易成本衡量。直接可歸屬於取得或發行透過損益按公允價值衡量之金融資產或金融負債之交易成本，則立即認列為損益。

## 1. 金融資產

金融資產之慣例交易係採交易日會計認列及除列。

### (1) 衡量種類

本公司所持有之金融資產種類為備供出售金融資產與放款及應收款。

#### A. 備供出售金融資產

備供出售金融資產係非衍生金融資產被指定為備供出售，或未被分類為放款及應收款、持有至到期日投資或透過損益按公允價值衡量之金融資產。

備供出售權益投資之股利於本公司收款之權利確立時認列。

備供出售金融資產若屬無活絡市場公開報價且公允價值無法可靠衡量之權益工具投資，及與此種無報價權益工具連結且須以交付該等權益工具交割之衍生工具，後續係以成本減除減損損失後之金額衡量，並單獨列為「以成本衡量之金融資產」。該等金融資產於後續能可靠衡量公允價值時，係按公允價值再衡量，其帳面金額與公允價值間之差額認列於其他綜合損益，若有減損時，則認列於損益。

#### B. 放款及應收款

放款及應收款（包括其他應收款、現金及約當現金及其他金融資產－流動）係採用有效利息法按攤銷後成本減除減損損失後之金額衡量，惟短期其他應收款之利息認列不具重大性之情況除外。

約當現金包括自取得日起 3 個月內、高度流動性、可隨時轉換成定額現金且價值變動風險甚小之定期存款，係用於滿足短期現金承諾。

## (2) 金融資產之減損

本公司係於每一資產負債表日評估其他金融資產是否有減損客觀證據，當有客觀證據顯示，因金融資產原始認列後發生之單一或多項事項，致使金融資產之估計未來現金流量受損失者，該金融資產即已發生減損。

按攤銷後成本列報之金融資產，如其他應收款，該資產若經個別評估未有客觀減損證據，另再集體評估減損。應收款集體存在之客觀減損證據可能包含本公司過去收款經驗、集體超過平均授信期間之延遲付款增加情況，以及與應收款拖欠有關之可觀察全國性或區域性經濟情勢變化。

按攤銷後成本列報之金融資產之減損損失金額係該資產帳面金額與估計未來現金流量按該金融資產原始有效利率折現之現值間之差額。

按攤銷後成本列報之金融資產於後續期間減損損失金額減少，且經客觀判斷該減少與認列減損後發生之事項有關，則先前認列之減損損失直接或藉由調整備抵帳戶予以迴轉認列於損益，惟該迴轉不得使金融資產帳面金額超過若未認列減損情況下於迴轉日應有之攤銷後成本。

以成本衡量之金融資產之減損損失金額係該資產帳面金額與估計未來現金流量按類似金融資產之現時市場報酬率折現之現值間之差額。此種減損損失於後續期間不得迴轉。

所有金融資產之減損損失係直接自金融資產之帳面金額中扣除，惟其他應收款係藉由備抵帳戶調降其帳面金額。當判斷其他應收款無法收回時，係沖銷備抵帳戶。原先已沖銷而後續收回之款項則貸記備抵帳戶。除因其他應收款無法收回而沖銷備抵帳戶外，備抵帳戶帳面金額之變動認列於損益。

### (3) 金融資產之除列

本公司僅於對來自金融資產現金流量之合約權利失效，或已移轉金融資產且該資產所有權之幾乎所有風險及報酬已移轉予其他企業時，始將金融資產除列。

## 2. 權益工具

本公司發行之債務及權益工具係依據合約協議之實質與金融負債及權益工具之定義分類為金融負債或權益。

本公司發行之權益工具係以取得之價款扣除直接發行成本後之金額認列。

再取回本公司本身之權益工具係於權益項下認列與減除。購買、出售、發行或註銷本公司本身之權益工具不認列於損益。

## 3. 金融負債

### (1) 後續衡量

所有金融負債係以有效利息法按攤銷後成本衡量。

### (2) 金融負債之除列

除列金融負債時，其帳面金額與所支付對價（包含任何所移轉之非現金資產或承擔之負債）間之差額認列為損益。

## (十一) 收入認列

營業收入於交易有關之經濟效益很有可能流向本公司以及收入金額能可靠衡量時認列，按本公司與買方所協議交易對價之公允價值衡量；惟營業收入之對價為 1 年期以內之應收款時，其公允價值與到期值差異不大且交易量頻繁，則不按設算利率計算公允價值。

新藥銷售授權合約之前期金及研發哩程金，依合約預期履約期間以平均法逐期認列收入；銷售哩程金則於銷售哩程碑達成時且預期該收入無重大回轉時當期認列收入。

藥品之銷售係於下列條件完全滿足時認列收入：

1. 本公司已將藥品所有權之重大風險及報酬移轉予買方；
2. 本公司對於已經出售之藥品既不持續參與管理，亦未維持有效控制；

3. 收入金額能可靠衡量；
4. 與交易有關之經濟效益很有可能流入本公司；及
5. 與交易有關之已發生或將發生之成本能可靠衡量。

金融資產之利息收入係於經濟效益很有可能流入本公司，且收入金額能可靠衡量時認列。利息收入係依時間之經過按流通在外本金與所適用之有效利率採應計基礎認列。

本公司自贊助機構取得專案研究補助款項，依專案研究計畫之完成進度認列為補助收入。

## (十二) 政府補助

政府補助僅於可合理確信本公司將遵循政府補助所附加之條件，且將可收到該項補助時，始予以認列。

若政府補助係用於補償已發生之費用或損失，或係以給與本公司立即財務支援為目的且無未來相關成本，則於其可收取之期間認列於損益。

## (十三) 員工福利

### 1. 短期員工福利

短期員工福利相關負債係以換取員工服務而預期支付之非折現金額衡量。

### 2. 退職後福利

確定提撥退休計畫之退休金係於員工提供服務期間將應提撥之退休金數額認列為費用。

## (十四) 股份基礎給付協議

### 1. 給與員工之權益交割股份基礎給付協議及員工認股權

員工認股權係按給與日權益工具之公允價值及預期既得之最佳估計數量，於既得期間內以直線基礎認列費用，並同時調整資本公積－員工認股權。若其於給與日立即既得，係於給與日全數認列費用。

本公司於每一資產負債表日修正預期既得之員工認股權估計數量。若有修正原估計數量，其影響數係認列為損益，使累計費用反映修正之估計數，並相對調整資本公積－員工認股權。



## 2. 給與技術授權公司及顧問之權益交割股份基礎給付協議

給與非員工之權益交割股份基礎給付係以所取得專利技術之公允價值衡量，但若其公允價值無法可靠估計者，則以所給與權益工具之公允價值衡量，並於企業取得商品或對方提供勞務日衡量。

## (十五) 所得稅

所得稅費用係當期所得稅及遞延所得稅之總和。

### 1. 當期所得稅

依所得稅法規定計算之未分配盈餘加徵 10% 所得稅列為股東會決議年度之所得稅費用。

以前年度應付所得稅之調整，列入當期所得稅。

### 2. 遞延所得稅

遞延所得稅係依帳載資產及負債帳面金額與計算課稅所得之課稅基礎二者所產生之暫時性差異計算。

遞延所得稅負債一般係就所有應課稅暫時性差異予以認列，而遞延所得稅資產則於很有可能課稅所得以供可減除暫時性差異、虧損扣抵或研究發展等支出所產生之所得稅抵減使用時認列。

與投資子公司相關之應課稅暫時性差異皆認列遞延所得稅負債，惟本公司若可控制暫時性差異迴轉之時點，且該暫時性差異很有可能於可預見之未來不會迴轉者除外。與此類投資有關之可減除暫時性差異，僅於其很有可能足夠課稅所得用以實現暫時性差異，且於可預見之未來預期將迴轉的範圍內，予以認列遞延所得稅資產。

遞延所得稅資產之帳面金額於每一資產負債表日予以重新檢視，並針對已不再很有可能足夠之課稅所得以供其回收所有或部分資產者，調減帳面金額。原未認列為遞延所得稅資產者，亦於每一資產負債表日予以重新檢視，並在未來很有可能產生課稅所得以供其回收所有或部分資產者，調增帳面金額。

遞延所得稅資產及負債係以預期負債清償或資產實現當期之稅率衡量，該稅率係以資產負債表日已立法或已實質性立法之稅率及稅法為基礎。遞延所得稅負債及資產之衡量係反映本公司於資產負債表日預期回收或清償其資產及負債帳面金額之方式所產生之租稅後果。

### 3. 本年度之當期及遞延所得稅

當期及遞延所得稅係認列於損益，惟與認列於其他綜合損益或直接計入權益之項目相關之當期及遞延所得稅係分別認列於其他綜合損益或直接計入權益。

## 五、重大會計判斷及估計不確定性之主要來源

本公司於採用會計政策時，對於不易自其他來源取得相關資訊者，管理階層必須基於歷史經驗及其他攸關之因素作出相關之判斷、估計及假設。實際結果可能與估計有所不同。

管理階層將對估計與基本假設持續檢視。若估計之修正僅影響當期，則於修正當期認列；若會計估計之修正同時影響當期及未來期間，則於修正當期及未來期間認列。

### (一) 自外部取得一新藥研發技術

本公司所取得係為繼續研究發展之進行中研究及發展計畫，由於其尚未開發完成達可供使用狀態，因此不進行攤銷，而依 IAS 36「資產減損」之規定，至少每年比較該無形資產之可回收金額與其帳面金額以測試是否減損。截至 105 年 12 月 31 日止並無減損之跡象。

### (二) 所得稅

截至 105 年及 104 年 12 月 31 日止，與未使用課稅損失有關之遞延所得稅資產分別為 376,701 仟元及 338,143 仟元。由於未來獲利之不可預測性，本公司之課稅損失並未認列為遞延所得稅資產。

六、現金及約當現金

	<u>105年12月31日</u>	<u>104年12月31日</u>
庫存現金及週轉金	\$ 100	\$ 100
銀行支票及活期存款	1,110,140	810,322
約當現金		
原始到期日在3個月以內之		
銀行定期存款	<u>806,000</u>	<u>964,000</u>
	<u>\$ 1,916,240</u>	<u>\$ 1,774,422</u>

原始到期日在3個月以內之銀行定期存款於資產負債表日之利率區間如下：

	<u>105年12月31日</u>	<u>104年12月31日</u>
銀行定期存款	0.13%-0.63%	0.17%-0.87%

七、以成本衡量之金融資產

	<u>105年12月31日</u>	<u>104年12月31日</u>
<u>非流動</u>		
國內未上市(櫃)普通股	<u>\$ 10,000</u>	<u>\$ -</u>
依衡量種類區分		
備供出售	<u>\$ 10,000</u>	<u>\$ -</u>

本公司所持有之上述未上市(櫃)股票投資，於資產負債表日係按成本減除減損損失衡量，因其公允價值合理估計數之區間重大且無法合理評估各種估計之機率，致本公司管理階層認為其公允價值無法可靠衡量。

八、其他金融資產—流動

	<u>105年12月31日</u>	<u>104年12月31日</u>
其他金融資產—流動		
原始到期日超過3個月之定期存款	\$ 2,422,200	\$ 2,672,200
質押定存單(附註二四)	<u>9,000</u>	<u>24,000</u>
	<u>\$ 2,431,200</u>	<u>\$ 2,696,200</u>

截至105年及104年12月31日止，原始到期日超過3個月之定期存款利率區間分別為年利率0.15%-1.035%及0.37%-1.285%。

## 九、採用權益法之投資

### 投資子公司

	105年12月31日	104年12月31日
TaiMed Biologics USA Corp.	\$ 62,058	\$ 80,198
TaiMed Biologics HK Limited	3	3
TMB HK Services Limited	-	-
	<u>\$ 62,061</u>	<u>\$ 80,201</u>

本公司於資產負債表日對子公司之所有權權益及表決權百分比如下：

	105年12月31日	104年12月31日
TaiMed Biologics USA Corp.	100%	100%
TaiMed Biologics HK Limited	100%	100%
TMB HK Services Limited	100%	100%

採用權益法之投資及本公司對其所享有之損益及其他綜合損益份額，除 TaiMed Biologics USA Corp. 係按經會計師查核之財務報告計算外，其餘係按未經會計師查核之財務報告計算；惟本公司管理階層認為上述子公司財務報告倘經會計師查核，尚不致產生重大之調整。

## 十、不動產、廠房及設備

	儀器設備	生財器具	租賃改良	未完工程	合 計
<u>成 本</u>					
104年1月1日餘額	\$ 15,784	\$ 1,311	\$ 4,364	\$ -	\$ 21,459
增 添	2,561	523	129	-	3,213
104年12月31日餘額	<u>\$ 18,345</u>	<u>\$ 1,834</u>	<u>\$ 4,493</u>	<u>\$ -</u>	<u>\$ 24,672</u>
<u>累計折舊</u>					
104年1月1日餘額	\$ 3,377	\$ 1,071	\$ 797	\$ -	\$ 5,245
折舊費用	2,453	102	877	-	3,432
104年12月31日餘額	<u>\$ 5,830</u>	<u>\$ 1,173</u>	<u>\$ 1,674</u>	<u>\$ -</u>	<u>\$ 8,677</u>
104年12月31日淨額	<u>\$ 12,515</u>	<u>\$ 661</u>	<u>\$ 2,819</u>	<u>\$ -</u>	<u>\$ 15,995</u>
<u>成 本</u>					
105年1月1日餘額	\$ 18,345	\$ 1,834	\$ 4,493	\$ -	\$ 24,672
增 添	2,697	111	150	3,800	6,758
處 分	-	( 548 )	-	-	( 548 )
105年12月31日餘額	<u>\$ 21,042</u>	<u>\$ 1,397</u>	<u>\$ 4,643</u>	<u>\$ 3,800</u>	<u>\$ 30,882</u>
<u>累計折舊</u>					
105年1月1日餘額	\$ 5,830	\$ 1,173	\$ 1,674	\$ -	\$ 8,677
折舊費用	2,376	167	944	-	3,487
處 分	-	( 548 )	-	-	( 548 )
105年12月31日餘額	<u>\$ 8,206</u>	<u>\$ 792</u>	<u>\$ 2,618</u>	<u>\$ -</u>	<u>\$ 11,616</u>
105年12月31日淨額	<u>\$ 12,836</u>	<u>\$ 605</u>	<u>\$ 2,025</u>	<u>\$ 3,800</u>	<u>\$ 19,266</u>

於 105 及 104 年度由於並無任何減損跡象，故本公司並未進行減損評估。

折舊費用係以直線基礎按下列耐用年數計提：

儀器設備	6 年
生財器具	5 年
租賃改良	5 年

#### 十一、其他無形資產

	TMB-355	TMB-607 (PI)	合 計
<u>成 本</u>			
104 年 1 月 1 日餘額	\$ 325,950	\$ 7,394	\$ 333,344
增 添	-	-	-
104 年 12 月 31 日餘額	<u>\$ 325,950</u>	<u>\$ 7,394</u>	<u>\$ 333,344</u>
<u>累計攤銷及減損</u>			
104 年 1 月 1 日餘額	\$ -	\$ -	\$ -
攤銷費用	-	-	-
104 年 12 月 31 日餘額	<u>\$ -</u>	<u>\$ -</u>	<u>\$ -</u>
104 年 12 月 31 日淨額	<u>\$ 325,950</u>	<u>\$ 7,394</u>	<u>\$ 333,344</u>
<u>成 本</u>			
105 年 1 月 1 日餘額	\$ 325,950	\$ 7,394	\$ 333,344
增 添	-	3,225	3,225
105 年 12 月 31 日餘額	<u>\$ 325,950</u>	<u>\$ 10,619</u>	<u>\$ 336,569</u>
<u>累計攤銷及減損</u>			
105 年 1 月 1 日餘額	\$ -	\$ -	\$ -
攤銷費用	-	-	-
105 年 12 月 31 日餘額	<u>\$ -</u>	<u>\$ -</u>	<u>\$ -</u>
105 年 12 月 31 日淨額	<u>\$ 325,950</u>	<u>\$ 10,619</u>	<u>\$ 336,569</u>

技術權利金係本公司向外購入之新藥研發技術（請參閱附註二五），截至 105 年 12 月 31 日均尚未開發完成達到可使用狀態。本公司每年定期對技術授權進行減損測試，截至 105 年 12 月 31 日止並無減損之跡象。

## 十二、其他資產

	105年12月31日	104年12月31日
<u>流 動</u>		
留抵稅額	\$ 5,063	\$ 5,629
預付款	1,568	596
暫付款	<u>21</u>	<u>57</u>
	<u>\$ 6,652</u>	<u>\$ 6,282</u>
<u>非 流 動</u>		
存出保證金	<u>\$ 2,786</u>	<u>\$ 1,136</u>

## 十三、其他應付款

	105年12月31日	104年12月31日
臨床試驗費	\$ 37,859	\$ 17,872
勞務費	1,169	1,405
用人費用	881	678
其 他	<u>4,898</u>	<u>1,183</u>
	<u>\$ 44,807</u>	<u>\$ 21,138</u>

## 十四、預收款項

	105年12月31日	104年12月31日
授權協議簽約金—流動 (帳列其他流動負債)	\$ 2,490	\$ -
授權協議簽約金—非流動	<u>27,814</u>	<u>-</u>
	<u>\$ 30,304</u>	<u>\$ -</u>

本公司於 105 年 3 月 18 日與加拿大 Theratechnologies Inc. 簽訂為期 12 年之愛滋病新藥 TMB-355 美國及加拿大地區獨家銷售行銷合約。加拿大 Theratechnologies Inc. 於 105 年 3 月依約支付前期金 100 萬美金予本公司。

相關授權協議合約內容如下：

	時 點	各 哩 程 碑 授 權 金
前期金	簽約日	US\$1,000 仟元
藥證哩程金	藥證核准日	等值約 US\$3,000 仟元 Theratechnologies Inc. 普通股股票
上市哩程金	藥品上市銷售日	US\$5,500 仟元及 等值 US\$1,000 仟元 Theratechnologies Inc. 普通股股票
研發哩程金	研發哩程達成日	US\$3,000 仟元與最高上限 US\$50,000 仟元之權利金
銷售哩程金	各哩程達成日	各哩程碑收取 US\$7,000~US\$100,000 仟元不等
移轉價格	藥品銷售日	按淨銷售價格 52% 為分潤比例

## 十五、退職後福利計畫

### 確定提撥計畫

本公司所適用「勞工退休金條例」之退休金制度，係屬政府管理之確定提撥退休計畫，依員工每月薪資 6% 提撥退休金至勞工保險局之個人專戶。

## 十六、權益

### (一) 普通股股本

	105年12月31日	104年12月31日
額定股數(仟股)	<u>260,000</u>	<u>260,000</u>
額定股本	<u>\$ 2,600,000</u>	<u>\$ 2,600,000</u>
已發行且已收足股款之股數 (仟股)	<u>249,942</u>	<u>247,293</u>
已發行股本	<u>\$ 2,499,418</u>	<u>\$ 2,472,930</u>

本公司股本變動主要係因員工執行認股權及現金增資。已發行之普通股每股面額為 10 元，每股享有一表決權及收取股利之權利。

額定股本中供發行員工認股權憑證所保留之股本為 20,600 仟股。

104 年 9 月董事會決議現金增資發行新股 30,000 仟股，每股面額 10 元，並以每股新台幣 115 元溢價發行，發行總金額為 3,450,000 仟元。上述現金增資案業經財團法人中華民國證券櫃檯買賣中心核准申報生效，並經董事會決議以 104 年 11 月 20 日為增資基準日，已於 104 年 12 月完成變更登記。

### (二) 技術作價增資

本公司為取得新藥研發專利技術及有關管理服務，歷年發行之技術股如下：

給與日	增資 基準日	給與對象	取得專利技術或勞務	發行股數 (仟股)	增資金額 (仟元)
98.3.26	98.5.31	中央研究院	零流感 (Tamiphosphor) 研發專利授權	150	\$ 1,500
98.3.26	98.12.30	美商 Genentech Inc.	愛滋病新藥 (TMB-355) 研發專利授權	15,260	152,600
98.5.26	98.8.31	何大一 (創辦人)	新藥研發所需技術與管理 服務	10,000	100,000
98.11.23	98.12.30	張念原 (執行長)	新藥研發所需技術與管理 服務	1,650	16,500

上列之新股發行均業經有關主管機關核准並完成變更登記。

### (三) 資本公積

資本公積中屬超過票面金額發行股票之溢額（包括以超過面額發行普通股）得用以彌補虧損，亦得於公司無虧損時，用以發放現金股利或撥充股本，惟撥充股本時每年以實收股本之一定比率為限。員工認股權執行或失效轉入資本公積—股票發行溢價之金額僅得用以彌補虧損。

因員工認股權產生之資本公積，不得作為任何用途。

### (四) 保留盈餘及股利政策

依 104 年 5 月公司法之修正，股息及紅利之分派限於股東，員工非屬盈餘分派之對象。本公司已於 105 年 6 月 2 日股東常會決議通過修正章程之盈餘分派政策，並於章程中另外訂定員工及董監酬勞之分派政策。

修正後章程之盈餘分派政策規定，本公司年度決算如有盈餘，依法繳納稅捐，彌補累積虧損後，再提 10% 為法定盈餘公積，其餘再依法令規定提列或迴轉特別盈餘公積；如尚有餘額，併同累積未分配盈餘，由董事會擬具盈餘分配議案，提請股東會決議分派股東股息紅利。修正前後章程之員工及董監酬勞分派政策，參閱附註十七之(四)員工福利費用。

本公司股利政策係依據營運規劃、投資計畫、資本預算及內外部環境變化由董事會予以訂定，並經股東會之決議分派之。本公司所營事業目前正處於營運成長階段，故盈餘之分派原則如下：現金股利不超過 50% 為原則，惟考量公司現金流量、盈餘狀況、公司未來擴展營運規模之需求得斟酌調整之。

法定盈餘公積應提撥至其餘額達公司實收股本總額時為止。法定盈餘公積得用以彌補虧損。公司無虧損時，法定盈餘公積超過實收股本總額 25% 之部分除得撥充股本外，尚得以現金分配。



本公司依金管證發字第 1010012865 號函、金管證發字第 1010047490 號函及「採用國際財務報導準則 (IFRSs) 後，提列特別盈餘公積之適用疑義問答」規定提列及迴轉特別盈餘公積。

分配未分配盈餘時，除屬非中華民國境內居住者之股東外，其餘股東可獲配按股利分配日之稅額扣抵比率計算之股東可扣抵稅額。

(五) 其他權益項目－國外營運機構財務報表換算之兌換差額

	105年度	104年度
年初餘額	(\$ 3,961)	(\$ 7,620)
換算國外營運機構淨資產所 產生之兌換差額	( 1,110)	3,659
年底餘額	(\$ 5,071)	(\$ 3,961)

十七、稅前損失

稅前損失係包含以下資訊：

(一) 其他收入

	105年度	104年度
利息收入	\$ 27,822	\$ 12,681
補助收入	1,930	5,864
其他收入	10	3
	<u>\$ 29,762</u>	<u>\$ 18,548</u>

(二) 其他利益及損失

	105年度	104年度
淨外幣兌換損益	(\$ 172)	(\$ 374)

(三) 折 舊

	105年度	104年度
<u>營業費用</u> 不動產、廠房及設備	<u>\$ 3,487</u>	<u>\$ 3,432</u>

(四) 員工福利費用

	<u>105年度</u>	<u>104年度</u>
<u>營業費用</u>		
短期員工福利		
薪資費用	\$ 28,519	\$ 25,472
勞健保費用	2,145	2,083
其他員工福利	<u>1,695</u>	<u>1,375</u>
員工福利費用合計	<u>32,359</u>	<u>28,930</u>
確定提撥計畫	1,315	1,159
股份基礎給付	<u>23,334</u>	<u>47,712</u>
	<u>\$ 57,008</u>	<u>\$ 77,801</u>

依 104 年 5 月修正後公司法及 105 年 6 月經股東會決議之修正章程，本公司係以當年度扣除分派員工及董監酬勞前之稅前利益分別以不低於 1% 提撥員工酬勞及不高於 2% 提撥董監酬勞。但公司尚有累積虧損時，應預先保留彌補數額，再依前項比例提撥員工酬勞及董監酬勞。

修正前之章程係規定以當年度稅後可分配盈餘分別以不低於 1% 及不高於 2% 分派員工紅利及董監酬勞。

本公司 105 及 104 年度係屬虧損，故均未估列員工及董監酬勞。

有關本公司 106 及 105 年董事會決議之員工酬勞及董監酬勞資訊，請至台灣證券交易所「公開資訊觀測站」查詢。

(五) 外幣兌換損益

	<u>105年度</u>	<u>104年度</u>
外幣兌換利益總額	\$ 1,110	\$ 2,445
外幣兌換損失總額	( <u>1,282</u> )	( <u>2,819</u> )
淨損益	( <u>\$ 172</u> )	( <u>\$ 374</u> )

## 十八、所得稅

(一) 未於資產負債表中認列遞延所得稅資產之可減除暫時性差異、未使用虧損扣抵及未使用投資抵減金額

	<u>105年12月31日</u>	<u>104年12月31日</u>
虧損扣抵		
106 年度到期	\$ 77,786	\$ 77,786
107 年度到期	215,260	215,260
108 年度到期	133,972	133,972
109 年度到期	161,353	161,353
110 年度到期	138,071	138,071
111 年度到期	188,124	188,124
112 年度到期	282,464	282,464
113 年度到期	327,099	327,099
114 年度到期	464,802	464,946
115 年度到期	<u>226,956</u>	<u>-</u>
	<u>\$ 2,215,887</u>	<u>\$ 1,989,075</u>
投資抵減		
研究發展支出	<u>\$ 371,623</u>	<u>\$ 323,523</u>
暫時性差異		
臨床實驗費	\$ 28,504	\$ 2,816
外幣兌換	( 1,286)	( 564)
技術權利金攤銷	( 92,734)	( 92,030)
投資損失	<u>276,268</u>	<u>245,524</u>
	<u>\$ 210,752</u>	<u>\$ 155,746</u>

(二) 兩稅合一相關資訊

	<u>105年12月31日</u>	<u>104年12月31日</u>
未分配盈餘		
87 年度以後累積虧損	<u>(\$ 2,356,302)</u>	<u>(\$ 2,074,340)</u>

105 年及 104 年 12 月 31 日股東可扣抵稅額帳戶餘額均為 0 元，且均無盈餘可供分配。

(三) 所得稅核定情形

本公司之營利事業所得稅申報除 102 年度外，截至 103 年度以前之申報案件業經稅捐稽徵機關核定。

## 十九、每股純損

	105年度	104年度
基本每股純損	<u>(\$ 1.14)</u>	<u>(\$ 2.16)</u>

用以計算每股純損之盈餘及普通股加權平均股數如下：

	105年度	104年度
本年度損失		
用以計算每股純損之損失	<u>(\$281,962)</u>	<u>(\$471,680)</u>

單位：仟股

	105年度	104年度
股數		
用以計算每股純損之普通股加權平均股數	<u>248,369</u>	<u>218,043</u>

本公司將員工認股權之潛在普通股列入計算 105 及 104 年度稀釋每股盈餘時，將產生反稀釋作用，故不計入稀釋每股盈餘計算。

## 二十、股份基礎給付協議

### 員工認股權

發行日	發行單位數 (仟單位)	每單位認購股數	存續期間	認股權憑證授 予期間	可 行 使 認 股 權 比 例
98.12	3,035	1 股	7 年	<u>Type A</u>	<u>Type A</u>
				屆滿 2 年	25%
				屆滿 3 年	50%
				屆滿 4 年	75%
				屆滿 5 年	100%
				<u>Type B</u>	<u>Type B</u>
				註一	註一
100.12	1,500	1 股	10 年	註一	註一
101.12	1,935	1 股	10 年	註一	註一
103.01	1,642	1 股	10 年	註一	註一
104.01	1,603	1 股	10 年	註一	註一
105.01	1,064	1 股	10 年	註一	註一
105.12	859	1 股	10 年	註一	註一

註一：

認 股 權 憑 證 授 予 期 間	可 行 使 認 股 權 比 例
屆滿 2 年	50%
屆滿 3 年	75%
屆滿 4 年	100%

認股權發行後，遇有本公司普通股股份發生變動時，認股權行使價格及認股數量依規定公式予以調整。

員工認股權證之相關資訊如下：

員工認股權證	105年度		104年度	
	單位	加權平均行使價格 (元)	單位	加權平均行使價格 (元)
年初流通在外	7,104	\$ 63.28	6,217	\$ 41.02
本年度給與	1,923	205.52	1,603	139.20
本年度執行	2,649	22.65	716	39.89
本年度放棄	25	237.00	-	-
年底流通在外	<u>6,353</u>	122.59	<u>7,104</u>	63.28
年底可執行	<u>2,073</u>	51.85	<u>3,457</u>	25.00

上述認股單位數與認股價格遇有無償配股之情事時，業已依照中裕公司員工認股權憑證發行及認股辦法調整。

於 105 及 104 年度執行之員工認股權，其執行日之加權平均股價分別為 204.62 元及 168.63 元。

截至資產負債表日，流通在外之員工認股權相關資訊如下：

	105年12月31日		104年12月31日	
	行使價格 之範圍 (元)	加權平均剩餘 合約期限(年)	行使價格 之範圍 (元)	加權平均剩餘 合約期限(年)
98年度發行	\$ -	-	\$ 10.0	11個月
100年度發行	33.3	5年	33.3	6年
101年度發行	45.6	6年	45.6	7年
103年度發行	75.6	7年	75.6	8年
104年度發行	139.2	8年	139.2	9年
105年度發行	237.0	9年	-	-
105年度發行	166.5	10年	-	-

本公司於 105 及 104 年度給與之員工認股權採用 Black-Scholes 選擇權評價模式衡量，評價模式所採用之參數分別如下：

	給與日股價 (新台幣元)	行使價格 (新台幣元)	預期股價 波動率	預期存續期間	預期股利率	無風險利率
98 年度發行	20.64 元	10.00 元	54%	5 年	-	1.00%
100 年度發行	38.40 元	33.30 元	36%	5 年	-	0.62%
101 年度發行	47.04 元	45.60 元	50%	7 年	-	1.02%
103 年度發行	73.20 元	75.60 元	31.7%	7 年	-	1.40%
104 年度發行	142.60 元	139.20 元	26%	2-4 年	-	0.92%
105 年度發行	237.00 元	237.00 元	39%	2-4 年	-	0.6%
105 年度發行	166.50 元	166.50 元	32%	2-4 年	-	0.54%

本公司 105 及 104 年度因上述員工認股權交易認列酬勞成本分別為 23,334 仟元及 17,461 仟元。另本公司 105 及 104 年度海外子公司員工所認列之酬勞成本分別為 13,715 仟元及 11,202 仟元，帳列於採用權益法之子公司損益份額。

本公司於 104 年 9 月 24 日董事會決議之現金增資，依公司法規定分別保留發行現金增資股數之 15% 由員工認購，並於 104 年 11 月決定認購股數及價格，依國際財務報導準則第 2 號「股份基礎給付」，會計處理採公平價值法，並於給與日認列為酬勞成本。104 年度現金增資之員工認股權所認列之酬勞成本為 30,251 仟元。

## 二一、資本風險管理

由於本公司須維持大量資金，以支應新藥研發及產品銷售所需。因此本公司之資本管理係以確保具有必要之財務資源及營運計畫，以支應未來 12 個月所需之營運資金、資本支出及研究發展費用等需求。

本公司不須遵守其他外部資本規定。

## 二二、金融工具

### (一) 公允價值之資訊－非按公允價值衡量之金融工具

本公司管理階層認為非按公允價值衡量之金融資產及金融負債之帳面金額趨近其公允價值或其公允價無法可靠衡量。

## (二) 金融工具之種類

	<u>105年12月31日</u>	<u>104年12月31日</u>
<u>金融資產</u>		
放款及應收款 (註1)	\$ 4,353,102	\$ 4,484,434
備供出售金融資產 (註2)	10,000	-
<u>金融負債</u>		
以攤銷後成本衡量 (註3)	44,807	21,138

註1：餘額係包含現金及約當現金、其他應收款及其他金融資產等以攤銷後成本衡量之放款及應收款。

註2：餘額係包含分類為備供出售之以成本衡量金融資產餘額。

註3：餘額係包含其他應付款以攤銷後成本衡量之金融負債。

## (三) 財務風險管理目的與政策

本公司主要金融工具包括應收款項及應付款項。本公司財務風險管理目標，係為管理與營運活動相關之市場風險（包含匯率風險）、利率風險、信用風險及流動性風險，為降低相關財務風險，本公司致力於辨認、評估並規避市場之不確定性，以降低市場變動對公司財務績效之潛在不利影響。

本公司之重要財務活動，係經董事會依相關規範及內部控制制度進行覆核。於財務計畫執行期間，本公司必須恪遵關於整體財務風險管理及權責劃分之相關財務操作程序。

### 1. 匯率風險

本公司從事外幣計價之交易，因而使本公司產生匯率變動暴險。本公司於資產負債表日非功能性貨幣計價之貨幣性資產與貨幣性負債帳面金額（包含財務報表中已沖銷之非功能性貨幣計價之貨幣性項目），請參閱附註二七。

### 敏感度分析

本公司主要受到美金貨幣匯率波動之影響。

下表詳細說明當新台幣對外幣之匯率增加及減少 5% 時，本公司之敏感度分析。5% 係為本公司內部向主要管理階層報告匯率風險時所使用之敏感度比率，亦代表管理階層對外幣匯率之合理可能變動範圍之評估。敏感度分析僅包括流通在外之外幣貨幣性項目，並將其年底之換算以匯率變動 5% 予以調整。下表之正數係表示當新台幣相對於各相關貨幣升值 5% 時，將使稅前淨利增加之金額。

美 金 貨 幣 之 影 響	
105年度	104年度
\$ 1,538	\$ 804

主要源自於本公司於資產負債表日尚流通在外且未進行現金流量避險之美金貨幣計價現金、應收、應付款項及其他金融資產。

管理階層認為敏感度分析無法代表匯率固有風險，因資產負債表日之外幣暴險無法反映年中暴險情形。

## 2. 信用風險

信用風險係指交易對方拖欠合約義務而造成本公司財務損失之風險。截至資產負債表日，本公司可能因交易對方未履行義務造成財務損失之最大信用風險暴險主要係來自於銀行定期存款，由於本公司之交易對象集中於同一信用良好之金融機構，無重大履約疑慮故預期無重大信用風險。

## 3. 流動性風險

本公司管理流動性風險之目標，係維持營運所需之現金及約當現金及高流動性之有價證券等，以確保本公司具有充足的財務彈性。

下表詳細說明本公司以約定還款期間之非衍生金融負債剩餘合約到期分析，其係依據本公司最早可能被要求還款之日期，並以金融負債未折現現金流量編製，其包括利息及本金之現金流動。



105年12月31日

	要求即付或 短於1個月	1至3個月	3個月至1年	1至5年	5年以上
非衍生金融負債					
其他應付款	\$38,300	\$5,538	\$698	\$271	\$-

104年12月31日

	要求即付或 短於1個月	1至3個月	3個月至1年	1至5年	5年以上
非衍生金融負債					
其他應付款	\$16,201	\$4,353	\$42	\$542	\$-

4. 利率變動之現金流量風險

本公司暴露於利率變動現金流量風險主要為浮動利率之活期及定期存款，故市場利率變動將使該等金融商品之有效利率隨之變動，而使其未來現金流量產生波動。

	<u>105年12月31日</u>	<u>104年12月31日</u>
具公允價值利率風險		
—金融資產	\$3,068,200	\$3,465,200
具現金流量利率風險		
—金融資產	1,279,130	1,005,312

敏感度分析

下列敏感度分析係依非衍生工具於資產負債表日之利率風險而決定。對於浮動利率資產，其分析方式係假設資產負債表日流通在外之資產金額於整年度皆流通在外。本公司內部向主要管理階層報告利率時所使用之變動率為利率增加或減少1基點，此亦代表管理階層對利率之合理可能變動範圍之評估。

若利率增加／減少1基點，在所有其他變數維持不變之情況下，本公司105及104年度之稅前淨利將分別增加／減少128仟元及增加／減少101仟元，主因為本公司之變動利率銀行存款之暴險。

### 二三、關係人交易

除已於其他附註揭露外，本公司與關係人間交易如下：

#### (一) 營業交易

	<u>105年度</u>	<u>104年度</u>
研究發展費用—委託研究費 子公司	\$ 64,452	\$ 63,530

本公司分別於 104 年及 103 年 12 月與子公司 TaiMed Biologics USA, Corp. 簽訂委託研發合約 (Research and Development Services Agreement)，以協助本公司於美國進行愛滋病治療及預防新藥 (TMB-355 Ibalizumab) 之臨床試驗工作，合約期間分別自 105 年及 104 年 1 月 1 日至 12 月 31 日，若本公司未於約滿前 30 日終止，則合約自動延展 1 年。雙方約定按季以美金支付。

本公司與關係人之交易，係按雙方議定之價格及交易條件為之。

#### (二) 主要管理階層之薪酬

對董事及其他主要管理階層之薪酬總額如下：

	<u>105年度</u>	<u>104年度</u>
短期員工福利	\$ 11,451	\$ 10,458
退職後福利	307	303
股份基礎給付	<u>12,484</u>	<u>15,803</u>
	<u>\$ 24,242</u>	<u>\$ 26,564</u>

董事及其他主要管理階層之薪酬係由薪酬委員會依照個人績效及市場趨勢決定。

### 二四、質抵押之資產

本公司下列資產已提供作為申請授信額度之保證金：

	<u>105年12月31日</u>	<u>104年12月31日</u>
質押定存單 (帳列其他金融資產 —流動)	<u>\$ 9,000</u>	<u>\$ 24,000</u>

## 二五、重大或有負債及未認列之合約承諾

(一) 重大或有負債：無。

(二) 未認列之合約承諾

除已於其他附註所述者外，本公司於資產負債表日之重大承諾事項如下：

### 1. 取得新藥授權承諾

項次	對象	專屬授權合約	首次授權金	各里程碑授權金及其他承諾
(1)	美國 Genentech Inc.	TMB-355 Ibalizumab (靜脈注射劑型)	US\$ 10,000 仟元	(1) 各里程碑支付 US\$5,000 ~ US\$10,000 仟元不等 (2) 銷售分享支出按淨銷售額一定比例支付
(2)	"	TMB-355 Ibalizumab (皮下注射治療型)	併同項次(1)	併同項次(1)
(3)	"	TMB-355 Ibalizumab (皮下注射預防型)	併同項次(1)	併同項次(1)
(4)	美國 Biogen Inc.	Anti-CD4 monoclonal antibodies	—	(1) 各里程碑支付 US\$100 仟元 ~ US\$3,000 仟元不等 (2) 銷售分享支出按淨銷售額一定比例支付
(5)	美國 Rockefeller University	LM-52 技術	US\$ 50 仟元	(1) 專利維護費每年 US\$20 仟元逐年增加至 US\$80 仟元 (2) 各里程碑支付 US\$200 仟元 ~ US\$2,000 仟元不等 (3) 銷售分享支出按淨銷售額一定比例支付 (4) 轉授權分享支出則依各里程碑按授權金額一定比例支付
(6)	加拿大 Ambrilia Biopharma Inc.	蛋白酶抑制劑 (PI)	US\$ 250 仟元	(1) 各里程碑支付 US\$100 仟元 ~ US\$4,000 仟元不等 (2) 銷售分享支出按淨銷售額一定比例支付 (3) 轉授權分享支出則依各里程碑按授權金額一定比例支付

### 項次(1)~(4) TMB-355 專屬授權合約

本公司與美國 Genentech Inc. (以下簡稱“Genentech”) 於 96 年 9 月簽訂 TMB-355 Ibalizumab (以下簡稱“TMB-355”) 的技術及專利專屬授權合約，本公司取得利用 TMB-355 愛滋病新藥研發之技術及專利權在全球開發、生產、銷售愛滋病新藥的權利。由於前開授權合約所涉之技術及專利權，係由 Genentech 自美國 Biogen Inc. 取得授權後，再轉授權予本公司，故本公司亦承受 Genentech 對 Biogen Inc. 給付授權金之約定，依各項研發進度支付應給予 Biogen Inc. 之授權金，惟前開技術及專利專屬授權合約中有關專利權部分，其專利期限業已於 104 年 4 月 15 日屆至。

本公司與 Genentech Inc. 簽約當時即支付技術授權金美金 5,000 仟元予 Genentech Inc.，此外並於 98 年度授予 Genentech Inc. 約當美金 5,000 仟元（約新台幣 152,600 仟元）之技術股作為取得該技術之對價（請參閱附註十六）。

#### 項次(5) LM-52 技術

子公司 TMB USA 與美國 Rockefeller University 於 101 年 3 月簽定 LM-52 技術授權），該等技術將用於 TMB-355 第二代之研究與發展計劃。

本公司於 103 年 12 月與子公司 TMB USA 簽訂 TMB-360 之移轉契約，原 TMB USA 與美國 Rockefeller University 間之權利義務由本公司概括承受，合約總價款約為美金 370 仟元。

TMB-360 已於 ADARC 進一步改良成功（TMB-365）。未來將著重於 TMB-365 之開發。

#### 項次(6).PI 專屬授權和轉讓協定

本公司與加拿大 Ambrilia Biopharma Inc.（以下簡稱“Ambrilia”）於 100 年 3 月簽定的 PI 專屬授權和轉讓協定，本公司將可取得 Ambrilia 擁有特定蛋白酶抑制劑（PI）權利進行新產品研究開發及商業化，該技術將用於 TMB-607 之研究及發展計劃。

### 2. 委託生產藥品合約（CMO）

#### TMB-365

本公司於 103 年 6 月及 104 年 4 月與台康生技簽訂委託其生產 TMB-355 第二代之主要技術（TMB-360）及 TMB-355 第二代之主要技術（TMB-365）藥品合約，該藥品將全數用於臨床前試驗使用。截至 105 年 12 月 31 日止累積已支付美金 798 仟元。未來年度預計尚須支付之款項約美金 1,292 仟元。

### 3. 營業租賃

營業租賃係承租辦公室及房屋，租金按月支付，租賃期間為 2 至 5 年。

不可取消營業租賃之未來最低租賃給付總額如下：

	105年12月31日	104年12月31日
不超過1年	\$ 4,734	\$ 4,526
1至5年	5,149	9,882
	<u>\$ 9,883</u>	<u>\$ 14,408</u>

## 二六、重大之期後事項

本公司於 106 年 3 月 6 日經董事會決議授權執行長與加拿大 Theratechnologies Inc. 簽署修訂現有之愛滋病新藥 TMB-355 獨家銷售行銷契約，新增歐洲地區行銷授權，銷售地區從原先美國及加拿大地區延伸至歐盟、以色列、挪威、俄國及瑞士等鄰近國家，共計約 30 餘國。

相關新增授權協議合約內容如下：

	時 點	各 哩 程 碑 授 權 金
前期金	簽約日	等值約 US\$3,000 仟元之 906,077 股 Theratechnologies Inc. 普通股股票
藥證哩程金	藥證核准日	假若依據歐洲藥品審核主管機關(EMA)認定需要另外執行 TMB-355 臨床試驗，藥證核准時 Theratechnologies Inc. 將支付 50% 中裕已先支付相關歸屬之費用
上市哩程金	藥品上市銷售日	US\$10,000 仟元（上市一年後支付 US\$5,000 仟元；歐洲年銷售額達 US\$5,000 仟元時支付 US\$5,000 仟元）
銷售哩程金 移轉價格	各哩程達成日 藥品銷售日	各哩程碑收取 US\$10,000~US\$50,000 仟元不等 按淨銷售價格 52%~57% 為分潤比例

二七、具重大影響之外幣資產及負債資訊

以下資訊係按本公司功能性貨幣以外之外幣彙總表達，所揭露之匯率係指該等外幣換算至功能性貨幣之匯率。具重大影響之外幣資產及負債如下：

單位：除匯率外，餘係外幣或新台幣仟元

105年12月31日

	外	幣	匯	率	帳	面	金	額
<u>外幣資產</u>								
<u>貨幣性項目</u>								
美 元	\$	317	32.25	(美元：新台幣)	\$	10,211		
<u>非貨幣性項目</u>								
<u>採權益法之投資</u>								
美 元		1,924	32.25	(美元：新台幣)	\$	62,061		
<u>外幣負債</u>								
<u>貨幣性項目</u>								
美 元		1,271	32.25	(美元：新台幣)	\$	40,976		
英 鎊		1	39.61	(英鎊：新台幣)		59		
					\$	41,035		

104年12月31日

	外	幣	匯	率	帳	面	金	額
<u>外幣資產</u>								
<u>貨幣性項目</u>								
美 元	\$	14	32.825	(美元：新台幣)	\$	474		
<u>非貨幣性項目</u>								
<u>採權益法之投資</u>								
美 元		2,443	32.825	(美元：新台幣)	\$	80,201		
<u>外幣負債</u>								
<u>貨幣性項目</u>								
美 元		502	32.825	(美元：新台幣)	\$	16,545		

具重大影響之外幣兌換損益（已實現及未實現）如下：

外 幣	105年度		104年度	
	匯	率	匯	率
美 元	32.263(美元：新台幣)	淨兌換損益 (\$ 172)	31.739(美元：新台幣)	淨兌換損益 (\$ 374)

## 二八、附註揭露事項

### (一) 重大交易事項相關資訊及(二)轉投資事業相關資訊：

1. 資金貸與他人：無。
2. 為他人背書保證：無。
3. 年底持有有價證券情形：附表一。
4. 累積買進或賣出同一有價證券之金額達新台幣 3 億元或實收資本額 20%以上：無。
5. 取得不動產之金額達新台幣 3 億元或實收資本額 20%以上：無。
6. 處分不動產之金額達新台幣 3 億元或實收資本額 20%以上：無。
7. 與關係人進、銷貨之金額達新台幣 1 億元或實收資本額 20%以上：無。
8. 應收關係人款項達新台幣 1 億元或實收資本額 20%以上：無。
9. 從事衍生工具交易：無。
10. 被投資公司資訊：附表二。

### (三) 大陸投資資訊

1. 大陸被投資公司名稱、主要營業項目、實收資本額、投資方式、資金匯出入情形、持股比例、本期損益及認列之投資損益、年底投資帳面價值、已匯回投資損益及赴大陸地區投資限額：無。
2. 與大陸被投資公司直接或間接由第三地區所發生之重大交易事項，暨其價格、付款條件、未實現損益：無。

中裕新藥股份有限公司  
 年底持有有價證券情形  
 民國 105 年 1 月 1 日至 12 月 31 日

附表一

單位：新台幣仟元

持有之公司	有價證券種類及名稱	與有價證券發行人之關係	帳列科目	年				備註
				股數	帳面金額	持股比例(%)	公允價值	
中裕新藥股份有限公司	啓弘生物科技股份有限公司	—	以成本衡量之金融資產—非流動	1,000	\$ 10,000	7.84%	\$ -	註一

註一：以成本衡量之金融資產因公允價值無法可靠衡量，故以成本衡量。



中裕新藥股份有限公司  
被投資公司資訊  
民國 105 年 1 月 1 日至 12 月 31 日

附表二

單位：除另予註明者外  
，係新台幣仟元

投資公司名稱	被投資公司名稱	所 在 地 區	主要營業項目	原始投資金額 (註二)		年 底 持 有			被投資公司 本期(損)益 (註一)	本年度認列之 投資(損)益 (註一)	備 註
				105年12月31日	104年12月31日	股 數	比 率	帳 面 金 額			
中裕新藥股份有限 公司	TaiMed Biologics USA Corp.	2 Executive Circle, Suite 280, Irvine, CA 92614, USA	Research and development	\$ 295,044	\$ 295,044	9,100,000	100%	\$ 62,058	(\$ 30,745)	(\$ 30,745)	子公司
	TaiMed Biologics HK Limited	香港灣仔皇后大道東 228 號中華大廈 2 樓	Investment	3	3	100	100%	3	-	-	子公司
	TMB HK Services Limited	香港灣仔皇后大道東 228 號中華大廈 2 樓	Investment	-	-	1	100%	-	-	-	子公司

註一：TaiMed Biologics USA Corp.係按經會計師查核之財務報表及本公司持股比例計算，餘係按未經會計師查核之財務報表及本公司持股比例計算。

註二：係按原始投資歷史匯率換算。

## §重要會計項目明細表目錄§

項	目	編 號 / 索 引
資產、負債及權益項目明細表		
現金及約當現金明細表		明細表一
其他金融資產—流動明細表		附註八
以成本衡量之金融資產—非流動明細表		明細表二
採用權益法之投資變動明細表		明細表三
不動產、廠房及設備變動明細表		附註十
不動產、廠房及設備累計折舊變動明細表		附註十
無形資產變動明細表		附註十一
其他應付款明細表		附註十三
損益項目明細表		
營業收入明細表		明細表四
營業費用明細表		明細表五
其他收入明細表		附註十七
本年度發生之員工福利、折舊、折耗及攤銷 費用功能別彙總表		明細表六

中裕新藥股份有限公司  
現金及約當現金明細表  
民國 105 年 12 月 31 日

明細表一

單位：除另予註明者外，  
餘係新台幣仟元

項	目	期	間	年 利 率 / 年 收 益 率	金	額
現金及約當現金						
	庫存現金及週轉金				\$	100
	銀行支票存款					10
	銀行活期存款(註)					1,110,130
	約當現金					
	原始到期日在 3	105.11.27-106.02.27		0.13%-0.63%		<u>806,000</u>
	個月以內之銀					
	行定期存款					
						<u>\$ 1,916,240</u>

註：其中包括美金 317 仟元，按匯率 US\$1=32.25 換算。

中裕新藥股份有限公司  
以成本衡量之金融資產變動明細表  
民國 105 年 1 月 1 日至 12 月 31 日

明細表二

單位：新台幣仟元

名 稱	年 初		本 年 度 增 加		本 年 度 減 少		年 底		提供擔保 或質押情形
	股 數	帳 面 價 值	股 數	金 額	股 數	金 額	股 數	帳 面 價 值	
啓弘生物科技股份有限公司	-	\$ -	10,000	\$ 10,000	-	\$ -	10,000	\$ 10,000	無

註一：以成本衡量之金融資產係為未上市（櫃）股票及興櫃股票，以原始認列之成本衡量。

中裕新藥股份有限公司  
採用權益法之長期股權投資變動明細表  
民國 105 年 1 月 1 日至 12 月 31 日

明細表三

單位：除另予註明者外，  
餘係新台幣仟元

被 投 資 公 司	每股面額	年 初 餘 額			本 年 度 增 加		本 年 度 減 少		按權益法認列 之投資損失	累積換算 調整數	員工認股酬勞	年 底 餘 額			股 權 淨 值
		股 數	持 股 比 例 (%)	金 額	股 數	金 額	股 數	金 額				股 數	持 股 比 例 (%)	金 額	
TaiMed Biologics USA Corp. (註一)	USD\$0.001	9,100,000	100	\$ 80,198	-	\$ -	-	\$ -	(\$ 30,745)	(\$ 1,110)	\$ 13,715	9,100,000	100	\$ 62,058	\$ 62,058
TaiMed Biologics HK Limited (註二)		100	100	3	-	-	-	-	-	-	-	100	100	3	3
TMB HK Services Limited (註 二)		1	100	-	-	-	-	-	-	-	-	1	100	-	-
				<u>\$ 80,201</u>		<u>\$ -</u>		<u>\$ -</u>	<u>(\$ 30,745)</u>	<u>(\$ 1,110)</u>	<u>\$ 13,715</u>			<u>\$ 62,061</u>	<u>\$ 62,061</u>

註一：係按經會計師查核之財務報表計算。

註二：係未經會計師查核之財務報表計算，惟本公司認為對本公司財務報表尚不致產生重大之影響。

註三：上述長期股權投資無提供質抵押之情事。

中裕新藥股份有限公司

營業收入明細表

民國 105 年 1 月 1 日至 12 月 31 日

明細表四

單位：新台幣仟元

項	目	單	位	金	額
權利金收入		—		<u>\$</u>	<u>2,076</u>
營業收入合計				<u>\$</u>	<u>2,076</u>

中裕新藥股份有限公司

營業費用明細表

民國 105 年 1 月 1 日至 12 月 31 日

明細表五

單位：除另予註明者外  
，係新台幣仟元

名 稱	管 理 費 用	研 究 發 展 費 用	合 計
臨床試驗費	\$ -	\$ 128,089	\$ 128,089
委託研究費	-	64,452	64,452
薪資支出（含退休金）	24,872	28,296	53,168
勞務費	3,162	-	3,162
顧問費	1,907	-	1,907
其他（註）	<u>8,424</u>	<u>23,681</u>	<u>32,105</u>
合 計	<u>\$ 38,365</u>	<u>\$ 244,518</u>	<u>\$ 282,883</u>

註：各項餘額皆未超過本科目餘額 5%。

中裕新藥股份有限公司  
 年度發生之員工福利、折舊及攤銷費用功能別彙總表  
 民國 105 及 104 年度

明細表六

單位：新台幣仟元

	105年度			104年度		
	屬 於 營業成本者	屬 於 營業費用者	合 計	屬 於 營業成本者	屬 於 營業費用者	合 計
員工福利費用						
薪資費用	\$ -	\$ 28,519	\$ 28,519	\$ -	\$ 25,472	\$ 25,472
股份基礎給付	-	23,334	23,334	-	47,712	47,712
保險費用	-	2,145	2,145	-	2,083	2,083
退休金費用	-	1,315	1,315	-	1,159	1,159
其他員工福利費用	-	1,695	1,695	-	1,375	1,375
	<u>\$ -</u>	<u>\$ 57,008</u>	<u>\$ 57,008</u>	<u>\$ -</u>	<u>\$ 77,801</u>	<u>\$ 77,801</u>
折舊費用	<u>\$ -</u>	<u>\$ 3,487</u>	<u>\$ 3,487</u>	<u>\$ -</u>	<u>\$ 3,432</u>	<u>\$ 3,432</u>
攤銷費用	<u>\$ -</u>	<u>\$ -</u>	<u>\$ -</u>	<u>\$ -</u>	<u>\$ -</u>	<u>\$ -</u>

註：本公司於 105 及 104 年度平均員工人數分別為 33 人及 29 人，其計算基礎與員工福利費用一致。



台北市會計師公會會員印鑑證明書

北市財證字第

1050168 號

會員姓名：  
(1) 趙永祥  
(2) 鄭欽宗

事務所名稱：勤業眾信聯合會計師事務所

事務所地址：台北市民生東路三段156號12樓



事務所電話：25459988

事務所統一編號：94998251


會員證書字號：  
(1) 北市會證字第 3939 號  
(2) 北市會證字第 3468 號

委託人統一編號：28707338

印鑑證明書用途：辦理中裕新藥股份有限公司105年度（自民國105年1月1日至105年12月31日）財務報表之查核簽證。

簽名式(一)	趙永祥	存會印鑑(一)	
簽名式(二)	鄭欽宗	存會印鑑(二)	

理事長



核對人：



中華民國

月 20 日